



**PROEXPAN 115-130-190-210** è un giunto strutturale composto da due strutture rigide in alluminio naturale con superficie a vista zigrinata, unite tra loro da una parte dilatante intercambiabile in resina vinilica / gomma. La parte dilatante, disponibile in grigio, nero e a richiesta beige ed avorio garantisce un buon movimento sia in compressione che in dilatazione. Le strutture rigide in alluminio vengono fissate sulla superficie della pavimentazione con viti e tasselli o con resina epossidica. **PROEXPAN 115-130-190-210** in alluminio naturale è idoneo per la realizzazione di piccoli giunti strutturali in ambienti dove non sono previste forti sollecitazioni meccaniche e chimiche.

# PROEXPAN 115-130-190-210

ALLUMINIO NATURALE  
+ INSERTO RESINA VINILICA / GOMMA



**ALLUMINIO NATURALE + INSERTO IN RESINA VINILICA / GOMMA**  
lunghezza barre 3 ml - conf. 10 PZ - 30 ml

Articolo	LxHxLa mm
PENF 115...	21 x 12 x 115
PENF 130...	38 x 12 x 128

**ALLUMINIO NATURALE + INSERTO IN NEOPRENE**  
lunghezza barre 3 ml - conf. 10 PZ - 30 ml

Articolo	LxHxLa mm
PENF 190N (nero)	65 x 19 x 185
PENF 210... (nero o grigio)	90 x 19 x 210



Movimento mm: +10/+16 (PENF 190N) -15/+10 (PENF 210...)  
Disponibili nei colori: G - N (Escluso PENF 190N). La sigla del colore scelto va aggiunta al codice prodotto.  
Esempio: PENF 130... (colore scelto dell'inserto Grigio) PENF 130G.

PRODOTTO FINITO NON ASSEMBLATO

GAMMA COLORI INSERTI



A RICHIESTA MINIMO 100 ml - SOLO PER: PENF 115, PENF 130  
(prezzi e tempi di consegna da concordare)



**INSERTO INTERCambiabile IN RESINA VINILICA / GOMMA NERA O GRIGIA** - lunghezza barre 3 ml - conf. 10 PZ - 30 ml

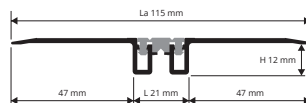
Articolo	L mm
IPEN 20...	20
IPEN 40...	35

**INSERTO INTERCambiabile IN NEOPRENE NERO O GRIGIO**  
lunghezza barre 4 ml - conf. 10 PZ - 40 ml

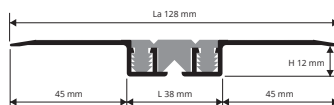
Articolo	L mm
IPEN 65N (nero)	65
IPEN 452... (nero o grigio)	45 x 2 Pz

Inserto disponibile nei colori: G - N (Escluso IPEN 65N). La sigla del colore scelto va aggiunta al codice prodotto.  
Esempio: IPEN 20... (colore scelto dell'inserto Grigio) IPEN 20G.

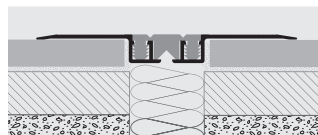
PENF 115...



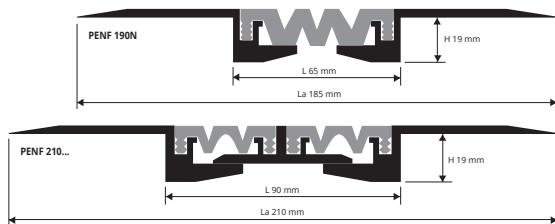
PENF 130...



ESEMPIO E ISTRUZIONI TECNICHE DI POSA



1. Scegliere "PROEXPAN 115-130-190-210" in funzione dei movimenti previsti e del colore desiderato. 2. Tagliare "PROEXPAN 115-130-190-210" alla lunghezza desiderata. 3. Fissare le alette in alluminio alla pavimentazione con resina epossidica bicomponente



## ANGOLARI / PARETE

ALLUMINIO NATURALE + INSERTO IN NEOPRENE

**ANGOLARE ALLUMINIO NATURALE + INSERTO IN NEOPRENE**  
lunghezza barre 3 ml - conf. 10 PZ - 30 ml

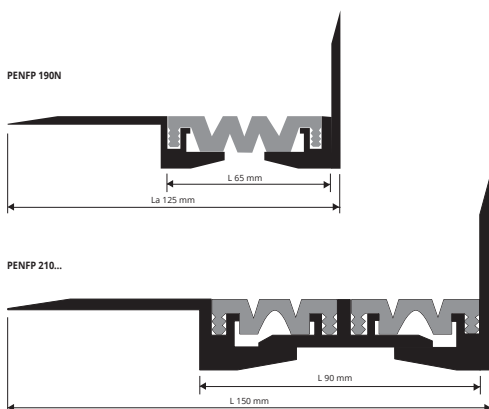
Articolo	LxHxLa mm
PENFP 190N (nero)	65 x 19 x 125
PENFP 210... (nero o grigio)	90 x 19 x 150

**INSERTO INTERCambiabile IN NEOPRENE NERO O GRIGIO**  
lunghezza barre 3,10 ml - conf. 10 PZ - 40 ml

Articolo	L mm
IPEN 65N (nero)	65
IPEN 452... (nero o grigio)	45 x 2 Pz

Disponibile nei colori: G - N. La sigla del colore scelto va aggiunta al codice prodotto.  
Esempio: PENFP 210... (colore scelto dell'inserto Grigio) PENFP 210G.

PRODOTTO FORNITO NON ASSEMBLATO



\* = A richiesta, tempi di consegna e costi da concordare.